

Téma :

Pohádka „ O TŘECH PRASÁTKÁCH“

Datum:1.3.-5.3.2021

Děti si při hraní rozvíjí:

- slovní zásobu
- gramatickou správnost řeči a její praktické užití
- zájem o různé komunikační formy (dovednosti předcházející čtení a psaní, výtvarné, hudební, dramatické a pohybové dovednosti)
- sluchové vnímání, jazykový cit
- motoriku (jemnou, hrubou, motoriku mluvidel, vizuomotoriku a koordinaci)

Naše milé děti ve třídě Motýlků,

představte si, že i když je školka zavřená kvůli tomu ošklivému viru, tak tady na vás stále někdo čeká a vzpomíná. No jsem to já váš Kašpárek, který vám každý týden nosí jednu pohádku.

Ani tento týden to nebude jinak. Představte si, že mi tady už od pondělí stále něco chrochtá a čvachtá a já nevím, co to je? Takže se jdu podívatjůů, už to mám.

Jsou to tři prasátka z té pohádky O třech prasátkách. Chcete si s nimi pohrát?

Tak se hezky posad'te.....a začínáme!!!!



Na jednom statku žila prasečí maminka, která měla tři syny. Jeden byl pracovitý a vždy mamince pomohl, ale zbylí dva byli líní, a nikdy neudělali žádnou práci pořádně. Když vyrostli a dospěli, poslala je maminka do světa, aby si tam postavili své nové domečky a naučili se sami hospodařit. Než odešli, nezapomněla jim připomenout, že si vždy musí dát dobrý pozor na zlého vlka. Tak se prasátka s maminkou rozloučila a s nadšením z nového dobrodružství se vydala do světa. Prasátka se toulala po loukách, lesích a mezi poli, hrála si a dováděla. A tak přešlo jaro, léto a začal podzim. Sluníčko se schovalo za mraky, každý den přišlo a byla zima. Proto se prasátka rozhodla, že si postaví domečky. Všechna tři prasátka si našla místo nedaleko od sebe, připravila si pilu, kladivo, hřebíky, prkna, kbelík, sekeru, lopatku, metr a další náčiní a začala stavět. První prasátko bylo líné a vůbec se mu nechtělo tahat dřevo či kameny na stavbu domečku. Proto rychle postavilo domeček ze slámy a smálo se ostatním, jak dlouho jim stavba trvá. Druhé prasátko bylo trochu chytřejší a vědělo, že sláma toho moc nevydrží. Ale cihly a kameny se mu taky vláčet nechtěly. Tak postavilo domeček ze dřeva a za chvíli už se posmívalo třetímu prasátku, že mu stavba trvá tak dlouho. Třetímu prasátku dala stavba nejvíce práce. Nanosilo si cihly a pustilo se s chutí do stavění, protože vědělo, že cihlový domeček je nejbezpečnější. Jeho dva bratři se mu posmívali: „Kdybys stavěl jako my, byl bys už hotový!“ Ale třetímu prasátku to nevadilo: „Alespoň se na mě nedostane vlk, až přijde!“ A na jeho slova také brzy došlo. Prasátka zanedlouho zjistila, že se okolo potlouká hladový vlk. Moc se polekala a schovala se do svých domečků. Vlk přišel k domečku ze slámy a volal na prasátka: „Prasátka, pojď ven, budeme si hrát!“ Když prasátka nevycházelo, nadechl se a foukl do domečku. Všechna sláma se zvedla a odletěla a bylo po domečku. Naštěstí se první prasátka stačilo schovat v dřevěném domečku svého brášky. Vlk přišel k domečku ze dřeva. „Nebojte se, prasátka, pojďte ven, budeme si hrát,“ volal sladkým hlasem, aby prasátka ošálil. Ve skutečnosti už se ale těšil, jak si na prasátkách pochutná. Když prasátka ze strachu nevydala ani hlásku, nadechl se, foukl a nic se nestalo, jen pár větviček zapraskalo. Dřevo bylo přeci jen těžší, než sláma, tak se vlk musel nadechnout ještě jednou a z plných plic foukl do domečku. „Bác!“, domeček se rozsypal, že z něj nic nezůstalo. Naštěstí vystrašená prasátka stihla téct do cihlového domečku. Vlk přiběhl k domečku třetího prasátka a začal foukat. Foukal ze všech sil, foukal, ale domeček se mu rozfoukat nepodařilo. Dvě prasátka se chvěla ze strachu, ale třetí je utěšovalo: „Nebojte se ničeho, můj domeček je pevný, sem se vlk nedostane.“ Chvíli přemýšlel, až poodešel kousek od domečku, obrátil se k němu, rozběhl se a v plné rychlosti do něj vrazil. Domeček se ani nepohnul a vlka z nárazu bolelo celé tělo. Ale nechtěl to stále vzdát. Nakonec ho napadlo, že vlez do domečku komínem. Vylezl na střechu a už se chtěl spustit do komína, když tu se na něj vyřítil oblak sazí a kouře z ohně, který třetí prasátka rozdělalo v kamnech. Vlk spadl ze střechy a utíkal pryč. Štípaly ho přitom od kouře oči a jeho připálený ocas. Tak vyvrátil třetí prasátka vlka, a ten se od té doby už nikdy na pasece neukázal. Prasátka v bezpečí společně hospodařila v domečku z cihel a první dvě prasátka už vždy dělala vše pořádně a ani je nenapadlo, aby byla líná, jako dřív.

Líbila se vám pohádka? Mně taky a moc. A teď pozor..... Mám tady pro vás a pro vaše maminky a tatínky úplně jednoduché úkoly, které lehce zvládnete, protože jste šikulky:

1.) Odpovězte na několik otázek:

(Poznání, že v pohádce zvítězila píle a pracovitost nad pohodlností, dobro nad zlem a chytrost nad hloupostí)

- Z jakých materiálů si jednotlivá prasátka stavěla domeček?
- Kterému prasátku dala stavba jeho domečku nejvíce práce? Který domeček byl nejpevnější a proč?
- Jaký byl vlk (vlastnosti)?
- Jaké vlastnosti měla jednotlivá prasátka?
- Jak se prasátka zachránila před zlým vlkem?

2.) Můžete si vyrobit loutky a pohádku si zahrát jako opravdoví herci v divadle

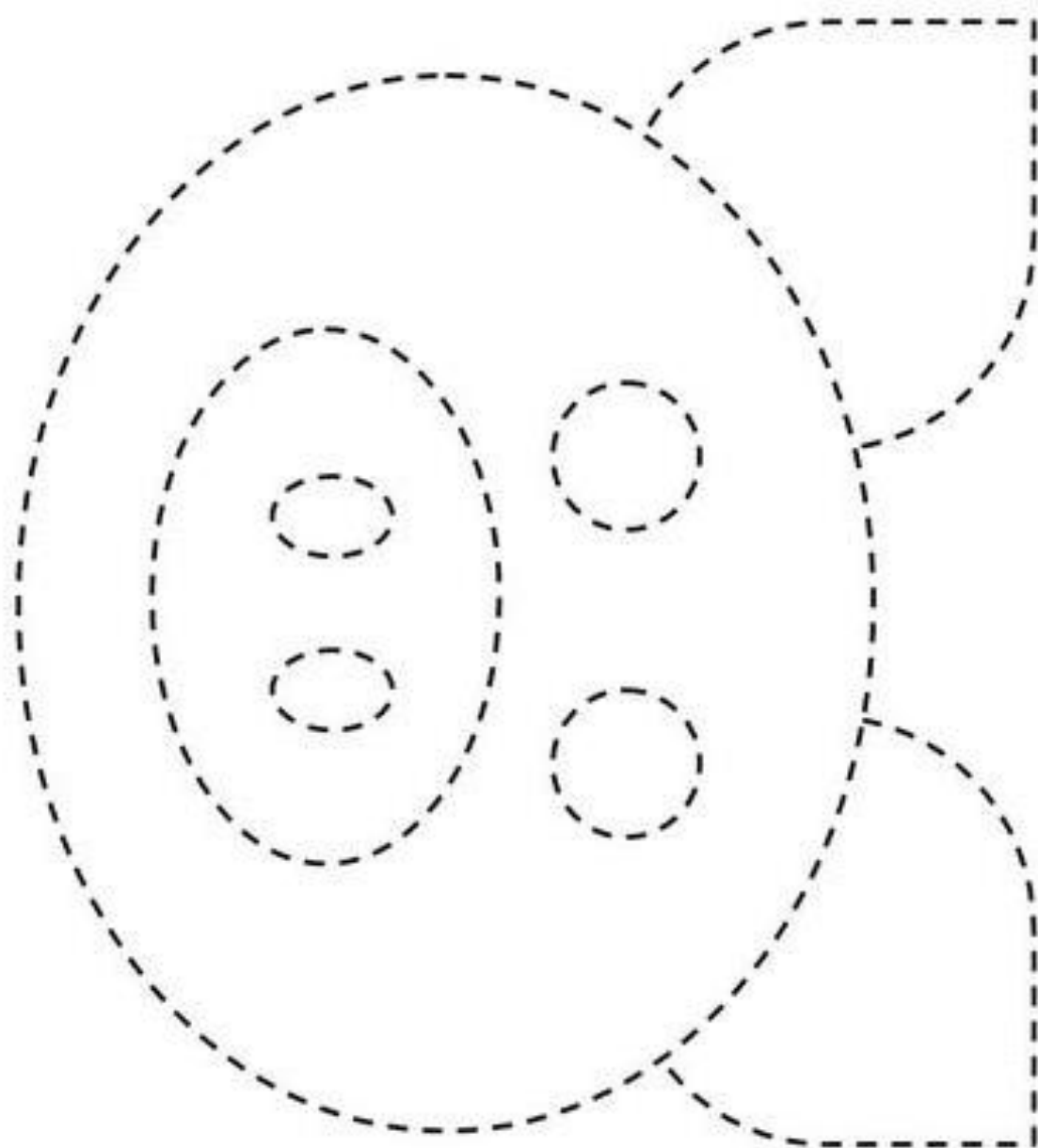


3.) Obrázek si vytiskněte a hezky vybarvěte jako omalovánku




4.) Vezměte si obyčejnou tužku, správně ji držte, tak jak se to učíme ve školce a obtáhněte obrázky.

Trace the Pig



www.firstreadingmama.com

Trace and color the house.



5.) Odpovězte na otázky a správnou odpověď dejte hezky do domečku (do kroužku)

ČÍM SE ŘEŽE?

ČÍM SE ZAMYKÁ?

ČÍM SE PÍŠE?

ČÍM SE SEKÁ?

ČÍM SE SEZAMETÁ?

ČÍM SE HRABE?


ČÍM SE ZALÉVÁ?



6.) Najdi cestu prasátkům do domečku

<http://picasaweb.google.com/Betiana710>

Laberintos



7.) Pojmenuj předměty na obrázku, které jsou potřeba ke stavění domečku.
Slova vytleskej a rozlož na slabiky a zkus spočítat kolikrát jsi tlesknul.
(např. lo-pa-ta3x)




8.) A teď si trochu odpočineme a vyrobíme prasátkům domečky.
Potřebujete čtvrtku, barevný papír, nůžky, lepidlo, fixy, pastelky, dřívka, slámu.



Kdo chce, může si vyrobit i prasátka,






The Little Pig Puppet

Cut out and color the little pig. Then, glue the pig's head, arms, and legs to a paper bag to create a pig puppet of your own!

.....a nebo si můžete vyrobit knížečku

The 3 Little Pigs



Name: _____ 1



2



3



4

Děti, že už vás nebaví takhle dlouho sedět? Mě také ne :-))))

Tak se spolu trochu protáhneme a zatančíme.....

Jdu po špičkách tišekrůčky po špičkách
do kouzelné říše.....čarovat rukama, velké kruhy
běžím, běžím do pohádky.....běh po špičkách
potichu se vracím zpátky.....chůze pozpátku

Postavte si domeček.....ruce spojené nad hlavou do stříšky
radil nám náš dědeček.....ťukání prstem do hlavy
Nejdřív stěny postavíte.....předpažit, naznačit stěny
potom dveře zavěsíte.....ve vzduchu rukama naznačit obdélník
Ještě okna a pak střechu.....rukama naznačit obdélník a trojúhelník
a zahrádku pro potěchu.....poskoky, ruce v bok
A v ní bude plno kvítí.....ruce nad hlavou,prsty naznačit květy
nad hlavou nám slunce svítí.....ruce v bok, záklony
Dáme se hned do práce.....ukázat svaly
po ní bude legrace.....ruce v bok, otočka

Říkanka k pohybové hře....děti se prochází, na signál běží do určeného domečku

**Prasátka šla na procházku,
vlk se schoval do háječku.
Prasátka se polekala,
do domečku hned spěchala.**

(Autor říkanky: Miroslava Strakatá)

Tři čuníci

**V řadě za sebou
tři čuníci jdou
ťapají si v blátě
cestou necestou
kufry nemají
cestu neznají
vyšli prostě do světa
a vesele si zpívají**


Uí-uí uí-uí uí...

Autor: Jaromír Nohavica

Píseň s akordy: <http://www.pisnicky-akordy.cz/jarek-nohavica/tri-cunici>

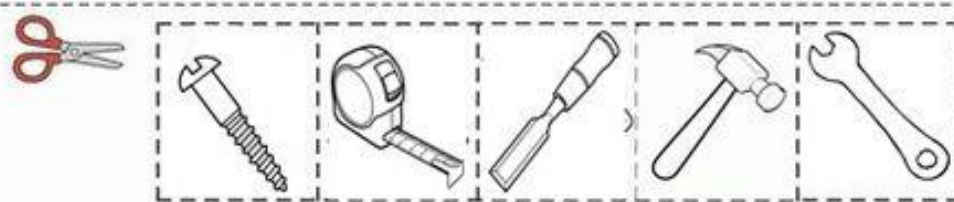
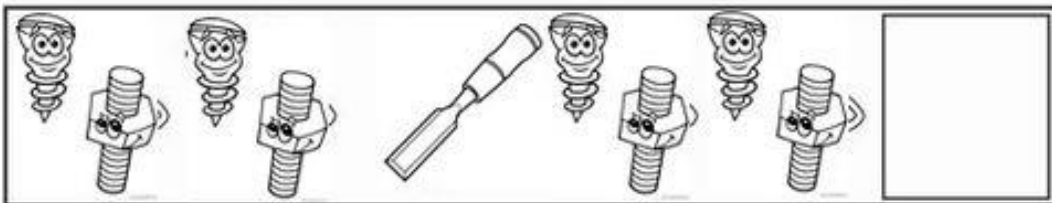
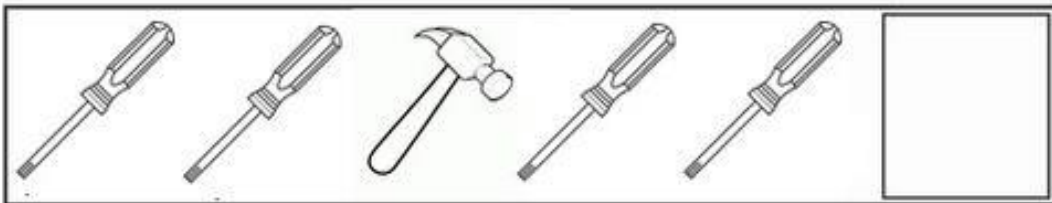
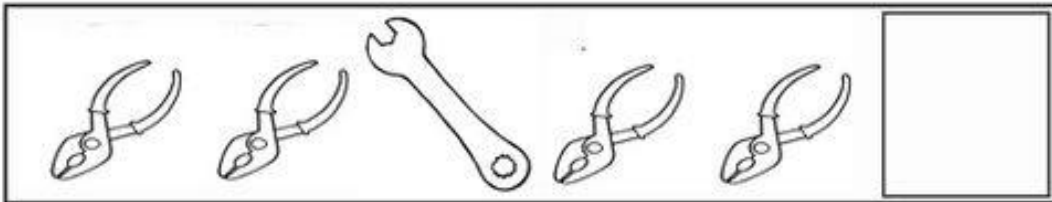
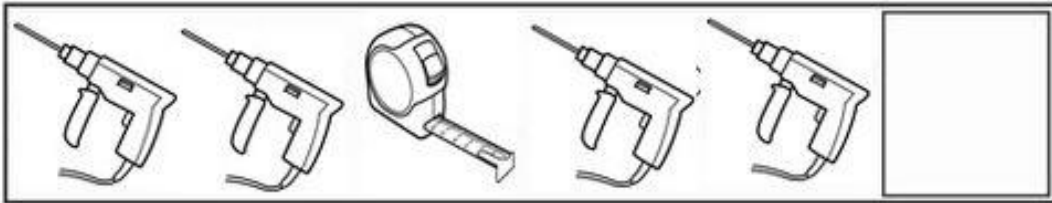
.....a teď zase nějaké úkoly :-))))

9.) Vytiskněte, rozstříhejte a složte správně obrázek



Name:

Cut and paste the pictures to complete each pattern.



10.) Postavte si domeček v přírodě, na zahrádce nebo v parku. Potřebujete jen, to co najdete....klacíky, mech, listí, kůru, kameny.



A když bude pršet, postavte si domeček doma. A tady vám už nebudu radit, však vy to již umíte.

Tak a už máme splněno všech 10 úkolů. To jsme ale šikulky. Protože se ještě nějakou dobu neuvidíme, přijdu příští týden zase s nějakou pohádkou. Určitě se vám bude také líbit.

Mějte se hezky a už se na vás moc těším a nejvíce paní učitelky Zdenička, Klárka a Mirka.

Ahóooj.....



Použité zdroje: www.rvp.cz, www.pinterest.com