



Téma:

Pohádka „O KOHOUTKOVI A SLEPIČCE“

Datum: 22.3. -2.4.2021

Ahoj motýlci, tak jsem zase u vás. Moc mi chybí kamarádi, kterým bych mohl povědět, co se mi včera přihodilo. Tak vám to alespoň napíšu. Představte si, že jak si tady tak sedím ve školce u okna, tak najednou vidím, jak nám po školkové zahradě běhá nějaká slepička a kohoutek. Zeptal jsem se: „Co tady děláte? Tohle je zahrádka mých kamarádů“. A Kohoutek se slepičkou mi odpověděli, že přišli za vámi. Byli moc zklamaní, že tady nejste a tak jsem jim pověděl, kde bydlíte a oni se rozhodli, že přijdou s tou pohádkou až za vámi domů.



Kohoutek a slepička šli spolu do obory na jahody. Po chvíli našla slepička jahodu a dala půlku kohoutkovi. Za chvíli našel jahodu kohoutek. Protože byl ale lakomý, dal si celou jahodu do zobáčku. Nechtěl se se slepičkou dělit. Jahoda byla ale příliš veliká, a tak se začal dusit. "Slepičko, slepičko! Dej mi vodu, nebo se udusím!" Slepička honem utíkala ke studánce.

"Studánko, studánko, dej mi vodu. Kohoutek leží v oboře, nožky má nahoře. Bojím se, bojím, že umře." "Dám Ti vodu, až přineseš od švadleny šátek." Slepička tedy utíkala za švadlenou.

"Švadlenko, švadlenko, dej mi šátek pro studánku. Studánka mi dá vodu pro kohoutka. Leží tam v oboře, nožky má nahoře. Bojím se, bojím, že umře." "Dám ti šátek pro studánku, až mi přineseš botičky od ševce." A tak slepička utíkala za ševcem.

"Ševče, ševče! Dej mi botičky pro švadlenku. Švadlenka dá šátek pro studánku. Studánka dá vodu pro mého kohoutka. Leží tam v oboře, nožky má nahoře. Bojím se, bojím, že umře."

Ševci bylo slepičky líto. Dal botičky švadlence. Švadlenka dala šátek studánce. Studánka dala vodu slepičce. Slepička honem utíkala do obory za kohoutkem. Dala mu napít a tak ho zachránila. A kohoutek? Ten se slepičce omluvil a slíbil, že se příště bude chovat jinak. Od té doby nebyl vůbec lakomý a se slepičkou se o všechno hezky dělil.

Tak jak se vám líbila pohádka? Teď zkuste mamince nebo tatínkovi odpovědět na otázky. Nebojte se, maminka nebo tatínek vám určitě pomohou, když odpověď nebudete znát:

- Kdo byl v pohádce lakomý? Je to dobrá nebo špatná vlastnost? Znáte ještě nějakou špatnou vlastnost?
- Jak můžeme předejít tomu, abychom se dávali jídlem?
- Zažili jste někdy takovou situaci, že jste se někomu museli omluvit a slíbit, že se příště budete chovat jinak? Jaká to byla situace?
- Co dělá švec a švadlena? Jaké další povolání znáte?
- Vzpomenete si, kde všude slepička byla, aby dostala vodu pro kohoutka?

Můžete si zkusit vyrobit krásnou slepičku podle obrázku.



Co dostala studánka za vodu? Pust'te si doprovod na klávesy a naučte se text.

<https://www.youtube.com/watch?v=KZ4lOR-mtqg>

Z Prácheňska

Mám šá - te - ček mám, ko - mu já ho dám, ne - dám já ho žád - né - mu,
je - nom mé - mu mi - lé - mu, to - mu já ho dám, to - ho rá - da mám.

The image shows a musical score for the song 'Z Prácheňska'. It consists of two staves of music in 2/4 time, with a key signature of two flats (B-flat and E-flat). The melody is simple and consists of eighth and quarter notes. Below the notes, the lyrics are written in a simple, sans-serif font. The first line of lyrics is 'Mám šá - te - ček mám, ko - mu já ho dám, ne - dám já ho žád - né - mu,' and the second line is 'je - nom mé - mu mi - lé - mu, to - mu já ho dám, to - ho rá - da mám.'

Vypůjčte si od maminky 2 šátky a zkuste si s nimi u písničky zatancovat. Poté si dejte do každé ruky jeden šátek a procvičte si zápěstí a ramenní kloub, ať nám jde krásně psaní. Nejprve dělejte s šátečky pouze malé kroužky v zápěstích, poté větší kroužky v loktech a nakonec kruhy celýma rukama.




*Děti, nechte si jeden šátek ještě u sebe a mám pro vás teď úkol.
Hezky si stoupněte, poslouchejte a splňte to, co vám maminka
říká:*

- Polož šátek před sebe.
- Polož šátek vedle sebe.
- Polož šátek mezi nohy.
- Polož šátek za sebe.
- Chytni šátek do pravé ruky.
- Polož šátek na levé koleno.
- Dej šátek nad hlavu.
- Dej šátek pod nohy.


*Nyní si můžete zahrát s maminkou hru. Dejte na zem 6
různých věcí, pořádně si je prohlédněte a přikryjte je
šátkem. Poté zavřete oči a maminka vždy jednu věc
odebere, šátek odkryje a zkuste uhodnout, co chybí.*



Vybarvěte si obrázek, poté si vezměte nůžky, rozstříhejte obrázek a zkuste ho znovu složit.















*Děti a víte, co se blíží? No přece
Velikonoce. Hurááá!! Pojd'te si zkusit
vyrobiť tuhle krásnou slepičku, do které si
pak můžete dát za odměnu i nějakou
dobrotu.*



Nyní vystříhnete barevná vajíčka a nalepíte ke každé slepičce správné vajíčko.




Jak to bylo ?

Rozstříhejte obrázek, srovnejte a nalepte do řady na čistý papír

„Jak se vylíhlo kuřátko“.



Vyrobte si krásné kuřátko, do kterého si můžete schovat i nějaký poklad.



Vybarvěte si obrázek



Pojďme se společně s kuřátky naučit
Velikonoční básničku.



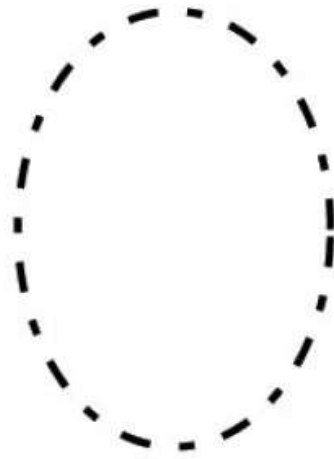
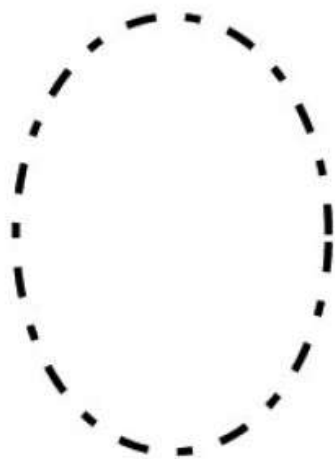
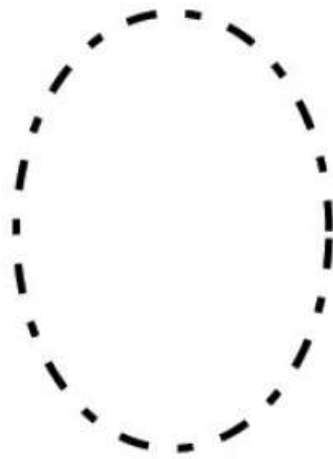
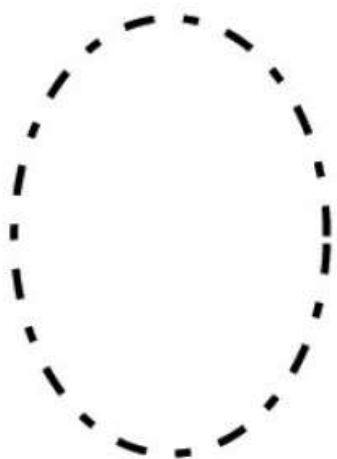


Veselé Velikonoce !

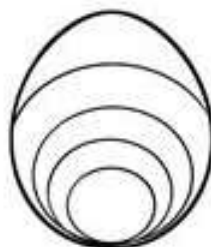
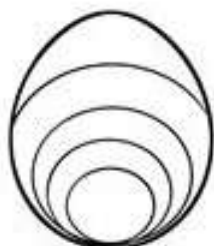


*Přišlo jaro, slunce svítí,
v zahradách je plno kvítí.
Co to ptáci štěbetají ?
Že mi tady rádi dají,
malovaná vajíčka,
co jim snesla slepička.*

Děti, posad'te se ke stolu a zkuste si nataženou rukou nakreslit ve vzduchu vajíčka. Poté chytněte do ruky správně obyčejnou tužku, tak jak to děláme ve školce a obtáhněte několikrát každé vajíčko v pracovním listu.



Spojte tužkou stejně malovaná vajíčka



Děti, taky vás už z toho sezení všechno bolí? Co, kdybychom si šli zacvičit s Velikonočním zajíčkem.

https://www.youtube.com/watch?v=Tg9vCUXRB_E



Teda, já jsem se tak krásně protáhnul. A co vy? Jak vám to šlo?

Typy na různé soutěže a aktivity pro děti

- Na první aktivitu vám stačí pouze vyfouknuté vajíčko a brčko pro každého účastníka. Udělejte si na zem startovací a cílovou čáru a zkuste vajíčko přefouknout brčkem až do cíle.
- Další aktivitou je „Velikonoční běh“. Udělejte opět např. na zahrádce startovací a cílovou čáru a dejte každému účastníkovi na polévkovou lžici vajíčko a soutěž může začít. Kdo si troufá na náročnější verzi, může udělat různé překážky.
- Další aktivita je typická spíš v jiných zemích, ale proč si to s dětmi nevyzkoušet? Schovejte po bytě nebo na zahrádce několik nabarvených vajíček a děti musí všechna vajíčka najít.

Věřím, že si u soutěží užijete spoustu legrace, ale na co nesmíte zapomenout ? No přece na Velikonočního beránka. Každá maminka určitě bude děti potřebovat vaší pomoc. Tak mamince s pečením hezky pomozte a nezapomeňte mamince pomoc i s úklidem po pečení.



Tak jak jste si užily úkoly od slepičky a kohoutka? Měli to pro nás krásně připravené, že ano? Já si užil spoustu zábavy. A teď děti rychle připravovat vajíčka a pomlázky, protože za dveřmi jsou Velikonoce. Pořádně si je užijte, ať nám pak ve školce můžete vyprávět zážitky. Už se na Vás mooc těším.

Mějte se krásně.

Váš Kašpárek a paní učitelky Zdenička, Klárka a Mirka.



Použité zdroje: www.pinterest.com, www.youtube.com, www.rvp.cz, google- obrázky, www.babyweb.cz, www.promaminky.cz

Kniha „Od podzimu do léta, pohádka k nám přilétá“